

ВОРОТА РУЛОННЫЕ СКОРОСТНЫЕ SPEEDROLL SDCL (ДЛЯ ЧИСТЫХ ПОМЕЩЕНИЙ)

Скоростные рулонные ворота предназначены для изоляции и сохранения микроклимата помещений на объектах промышленного, складского, торгового и другого назначения.



Общий вид скоростных рулонных ворот.

ЗОНА ПРИМЕНЕНИЯ



Для внутренних помещений с повышенными требованиями к сохранению микроклимата

ПРЕИМУЩЕСТВА

1

ВЫСОКАЯ СКОРОСТЬ РАБОТЫ — ДО 2,5 М/С



2

ШИРОКИЙ ВЫБОР
МОДЕЛЕЙ



3

ПРИВОД СОБСТВЕННОГО
ПРОИЗВОДСТВА




4

ВСЕ СПЕКТР
ОПЦИОНАЛЬНОГО
ОБОРУДОВАНИЯ



ДИЗАЙН

ТИП ПОВЕРХНОСТИ



Каркас ворот из нержавеющей
стали AISI 304

ЦВЕТА КАРКАСА/ПОЛОТНА СКОРОСТНЫХ РУЛОННЫХ ВОРОТ



RAL 9010 белый

RAL 5002 синий

RAL 6026 зеленый

RAL 9006 серебристый



RAL 1003 желтый


RAL 3002 красный

RAL 2004 оранжевый

ТАБЛИЦА РАЗМЕРОВ

ПАРАМЕТР	ПОКАЗАТЕЛЬ
Ширина проема, мм	от 1 000 до 4 000
Высота проема, мм	от 1 000 до 4 000
Притолока, мм	от 550
Пристенки, мм	330


КОНСТРУКЦИЯ



1. Электрический привод (находится внутри стойки)
2. Вал (находится внутри короба вала)
3. Короб вала
4. Полотно ворот
5. Направляющие для движения полотна
6. Боковые стойки
7. Нижняя кромка полотна
8. Фотоэлементы

9. Блок управления (находится внутри стойки)

ПОДГОТОВКА СТРОИТЕЛЬНОГО ОБЪЕКТА



Все замеры производятся внутри помещения. Замер каждой величины необходимо производить как минимум по трем точкам:

H – высота проема (расстояние от пола до верха проема);

В – ширина проема (расстояние от левого края до правого края проема).

ТРЕБОВАНИЯ К СТРОИТЕЛЬНОМУ ОБЪЕКТУ

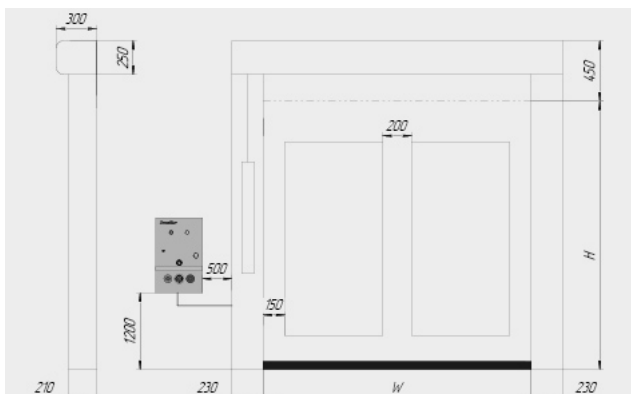
При замере H и В за итоговый размер принимается наибольшая величина.

СПОСОБЫ МОНТАЖА



Накладной монтаж скоростных рулонных ворот.

СТАНДАРТНЫЕ КОНСТРУКТИВНЫЕ РЕШЕНИЯ



Общий вид ворот с приводом сбоку (привод слева / привод справа)

ПАРАМЕТРЫ ПРОЕМА

УСЛ. ОБОЗНАЧЕНИЕ, НАИМЕНОВАНИЕ ПАРАМЕТРА	РАСЧЕТНАЯ ФОРМУЛА
H, мм Высота проема	1 000–4 500
В, мм Ширина проема	1 000–5 000

БАЗОВАЯ КОМПЛЕКТАЦИЯ




Стойки и коробка — нержавеющая сталь AISI304



Вал — оцинкованная сталь D = 130 мм



Направляющие — экструдированный полиэтилен



Полотно — непрозрачный армированный ПВХ плотностью 900–1 200 г/м²



Блок управления — интегрирован в стойку ворот с частотным преобразователем



Фотоэлементы устанавливаются на высоте 500 мм от уровня пола и в верхних точках боковых стоек для выявления некорректной размотки полотна при открывании; при закрывании, в случае прикосновения чувствительной нижней кромки к препятствию, с сенсора по радиоканалу передается сигнал в блок управления на открытие ворот; в случае отключения электричества ворота открываются автоматически с помощью противовеса примерно на 2 000 мм

ТЕХНИЧЕСКИЕ ХАРАКТЕРИСТИКИ

ПАРАМЕТР	ЗНАЧЕНИЕ	ПРИМЕЧАНИЕ
Ветровая нагрузка, км/ч	80	CLASS1
Скорость открывания, м/мин	60	
Скорость закрывания, м/мин	48	
Диапазон рабочих температур, °С	от -15 до +70	если привод установлен внутри здания
Диапазон рабочих температур, °С	от -5 до +70	если привод установлен снаружи здания
Диапазон рабочих температур, °С	от -35 до +70	при использовании системы обогрева стоек и привода

Мощность, Вт	1 500	
Класс защиты	IP65	концевые положения отслеживаются энкодером
Напряжение питания, В	220 В / 50 Гц	однофазное
Напряжение питания, В	380 В / 50 Гц	трехфазное
Безотказность, количество циклов открывания-закрывания, не менее	1 500 000	зависит от условий эксплуатации

УСЛОВИЯ ЭКСПЛУАТАЦИИ ПРОДУКЦИИ

1. Для обеспечения надежной и бесперебойной работы ваших ворот рекомендуется регулярно проводить их технический осмотр и обслуживание.
2. Ручное открывание и закрывание ворот производится с помощью воротка.
3. Не подвергайте ворота ударам и не препятствуйте их свободному открытию и закрытию.
4. Не допускайте загрязнения направляющей ПВХ полотна.
5. Запрещено находиться в проеме во время открывания и закрывания ворот во избежание травмирования.
6. Следите за тем, чтобы во время открывания и закрывания ворот в проеме отсутствовали посторонние предметы.

УПАКОВКА

УПАКОВКА В ДЕРЕВО	ХАРАКТЕРИСТИКИ УПАКОВКИ
Состав	упаковка представляет собой деревянный ящик из бруса, между узлами проложен картон, закреплено все хомутами
Длина, мм	зависит от длины составных частей ворот
Высота, мм	700
Ширина, мм	665

ГАРАНТИЙНЫЕ ОБЯЗАТЕЛЬСТВА

Покупателю предоставляется гарантия работоспособности промышленных ворот производства ГК DoorHan на срок 1 год для розничных и на срок 2 года для дилерских заказов с момента приобретения.

ДОПОЛНИТЕЛЬНОЕ ОПИСАНИЕ

Компания DoorHan производит погрузку ворот на грузовой транспорт с помощью гидравлического подъемного крана или автопогрузчика с вилочным захватом не менее 2 м. Покупатель или установщик должен предоставить такое же оборудование для перемещения упакованных ворот. Вилка должна заходить под деревянный поддон, предоставляемый изготовителем, и выступать с другой стороны. При использовании крана или другого средства подъема рекомендуется использовать стропы соответствующей грузоподъемности.

ЧЕРТЕЖИ

Скоростные рулонные ворота SpeedRoll SDCL
 Схема установки скоростных рулонных ворот SpeedRoll SDCL


ПАСПОРТА И СЕРТИФИКАТЫ

Сертификат соответствия (скоростные ворота)

ИНСТРУКЦИИ

Ворота рулонные скоростные SpeedRoll SDCL (для чистых помещений)
 Блок управления GFA
 Блок управления BMP
 Блок управления DoorHan

НОВИНКИ



Привод DoorHan